

Transportsituation

Kunde	Telefon
Lieferanschrift	PLZ/Ort

Bitte senden Sie zusätzlich Bilder des Transportweges per E-Mail an info@rippsteintresore.ch

- ☐ Alles ebenerdig, es sind keine Stufen, Absätze oder Treppen zu überwinden
- ☐ Es ist ein Lift/Warenlift vorhanden. Tragkraft Lift: Nutzbreite Lift:
Nutztiefe Lift:
- ☐ Absätze/Stufen: Höhe Anzahl:.....
- ☐ Der Fussboden muss abgedeckt werden Parkett ☐ Fliesen ☐
- ☐ Der Tresor muss verankert werden. Rückwand ☐ Boden ☐
- Art des Bodens: Beton ☐ Parkett ☐ Fliesen ☐ Bodenheizung ja ☐ nein ☐
- Art der Wand: Beton ☐ Backstein ☐ Gipskarton ☐ Sonstiges ☐.....
- ☐ in einem Wandschrank am Boden: Wandschrank Sockelhöhe cm:
Bei Bodenverankerung ist der Bodenhohlraum zusätzlich zu stützen.
Bei Rückwandverankerung muss die Schrankrückwand ausgeschnitten werden (kunden-
seitig oder auf Wunsch durch uns; bitte angeben)
- ☐ in einem Wandschrank auf einem Tablar: Höhe ab Boden cm:
(bedingt zusätzliche Stützkraft vom Tablar)
Die Schrankrückwand muss ausgeschnitten werden (kundenseitig oder auf Wunsch durch
uns; bitte angeben)

Anfahrt für LKW möglich:

.....

.....

.....

.....

.....

Rampe: ☐ ja ☐ nein

wenn ja:

Hohe oder feste Rampe ☐ Anpassrampe: ☐ Rampe kann bodeneben abgesenkt werden ☐

Hinweis: Bitte prüfen Sie, ob alle Türen breit und hoch genug für den Transport des ausgesuchten Tresor-Modells sind.

Treppentransport

Stein oder Betonstufen ?	<input type="checkbox"/> Ja	<input type="checkbox"/> Nein
Holzstufen ?	<input type="checkbox"/> Ja	<input type="checkbox"/> Nein
Freischwebende Treppenstufen ?	<input type="checkbox"/> Ja	<input type="checkbox"/> Nein

☐ A) Gerade Treppe

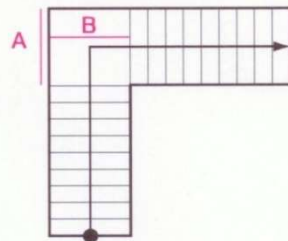


Treppenbreite

in mm

☐ Aufwärts ☐ Abwärts
☐ Innen ☐ Aussen

☐ B) PodestTreppe „L“



Treppenbreite

in mm

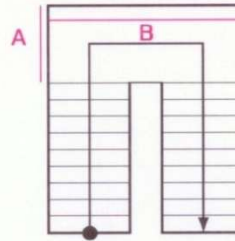
Podestmaße

A mm

B mm

☐ Aufwärts ☐ Abwärts
☐ Innen ☐ Aussen

☐ C) PodestTreppe „U“



Treppenbreite

in mm

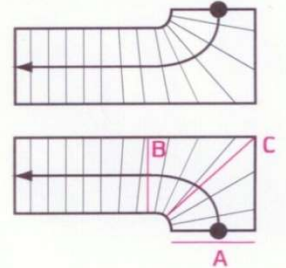
Podestmaße

A mm

B mm

☐ Aufwärts ☐ Abwärts
☐ Innen ☐ Aussen

☐ D) Viertel gewendete Treppe



Treppenbreite

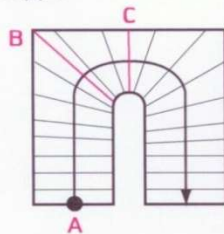
A mm

B mm

C mm

☐ Aufwärts ☐ Abwärts
☐ Innen ☐ Aussen

☐ E) Halbgewendelte Treppe



Treppenbreite

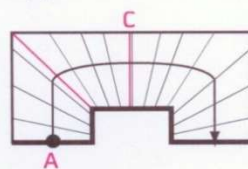
A mm

B mm

C mm

☐ Aufwärts ☐ Abwärts
☐ Innen ☐ Aussen

☐ F) Zweiviertel gewendete Treppe



Treppenbreite

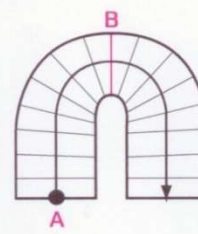
A mm

B mm

C mm

☐ Aufwärts ☐ Abwärts
☐ Innen ☐ Aussen

☐ G) Bogen Treppe



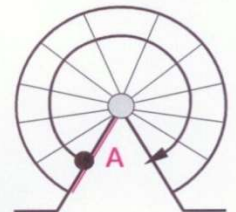
Treppenbreite

A mm

B mm

☐ Aufwärts ☐ Abwärts
☐ Innen ☐ Aussen

☐ H) Spindel Treppe




Treppenbreite

A mm

☐ Aufwärts ☐ Abwärts
☐ Innen ☐ Aussen

□ i)

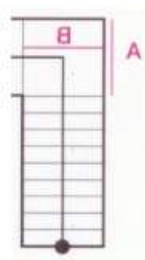


Treppenbreite
in mm

Podestmaße
A mm
B mm

☐ Aufwärts ☐ Abwärts
☐ Innen ☐ Aussen

□ j)



Treppenbreite
in mm

Podestmaße
A mm
B mm

☐ Aufwärts ☐ Abwärts
☐ Innen ☐ Aussen

Unterschrift Kunde/Firmenstempel:

Datum:

Wenn Tresor nicht von uns, bitte Fotos vom Typenschild und vom Tresor sowie Angabe der Aussenmasse (H/B/T)

.....